

Ministero dell'Istruzione e del Merito

LICEO STATALE "Vito FORNARI"

Liceo delle Scienze Umane - Liceo Linguistico

Via Gen. Amato n. 37 – 70056 Molfetta (BA); C.M.: BAPM02000G – C.F.: 83004450728

Tel. 0803344902 – e-mail: bapm02000g@istruzione.it – bapm02000g@pec.istruzione.it Sito web: www.liceofornari.edu.it

ISTITUTO MAGISTRALE STATALE - "V. FORNARI"-MOLFETTA
Prot. 0001602 del 17/03/2023
IV (Uscita)

Ai docenti coordinatori

Agli studenti delle classi quinte

Al sito web

Al DSGA

OGGETTO: Il Curriculum dello studente - piattaforma ministeriale e indicazioni operative – A.S. 2022/2023

Si comunica che quest'anno è stato confermato il CV dello studente.

È un **documento rappresentativo dell'intero profilo dello studente** che riporta al suo interno le informazioni relative al percorso scolastico, le certificazioni conseguite e le attività extrascolastiche svolte nel corso degli anni. È stato introdotto dalla Legge 107 del 2015 <https://curriculumstudente.istruzione.it/assets/allegati/Legge107-comma28-30.pdf> e in seguito disciplinato dal Decreto legislativo 62 del 2017 (https://curriculumstudente.istruzione.it/assets/allegati/D.lgs.62_2017art.%2021-comma2.pdf). A partire dall'anno scolastico 2020/21 viene allegato al Diploma conseguito al termine dell'esame di Stato del II ciclo. Il Curriculum è uno strumento **con rilevante valore formativo ed educativo**, importante per la presentazione alla Commissione e per lo svolgimento del colloquio dell'esame di Stato del II ciclo. Consente l'integrazione di tutte le informazioni relative ad attività svolte in ambito formale ed extrascolastico e **può costituire un valido supporto per l'orientamento degli studenti** all'Università e al mondo del lavoro. In prima applicazione, il Curriculum è valorizzato esclusivamente nell'ambito dell'esame di Stato del II ciclo.

Al seguente link <https://curriculumstudente.istruzione.it/> è possibile leggere le caratteristiche principali del CV - modello ministeriale.

Si precisa che per essere abilitati all'uso della piattaforma è necessario avere le credenziali di accesso all'area riservata del Ministero dell'istruzione.

Per ottenere le credenziali di accesso l'alunno deve effettuare la **registrazione all'area riservata del Ministero dell'Istruzione al seguente Link**, <https://iam.pubblica.istruzione.it/iam-ssum/sso/login?goto=https%3A%2F%2Fiam.pubblica.istruzione.it%3A443%2Fiam-ssum%2Fprofilo%2Fhome> inserendo codice fiscale, dati anagrafici e un indirizzo di posta elettronica. Se l'alunno ha già effettuato la registrazione all'area riservata del Ministero dell'Istruzione può utilizzare le **credenziali già in tuo possesso.**

TALE OPERAZIONE DEVE ESSERE FATTA OBBLIGATORIAMENTE **ENTRO IL 31 marzo 2023**. Successivamente la segreteria potrà abilitare alunni e docenti ad entrare nella piattaforma del Curriculum dello studente

Si ricorda che:

- al seguente link <https://curriculumstudente.istruzione.it/> è possibile ritrovare tutte le informazioni relative al curriculum dello studente;
- al seguente link <https://youtu.be/Y91mH4ANJcE> è possibile visualizzare il video di presentazione del curriculum dello studente.

ADEMPIMENTI PER ALUNNI: Come registrarsi ed accedere alla piattaforma del curriculum dello studente:

https://youtu.be/CK_grPwiMO

Consulta e compila il tuo Curriculum: <https://youtu.be/SBVlf3GPfIQ>

Gli studenti accedono alla piattaforma informatica in cui sono riportate le tre parti che compongono il Curriculum e in cui possono:

1. **visualizzare** le informazioni sul loro percorso di studi nella *parte prima*;
2. **visualizzare** e/o **integrare** le informazioni sulle certificazioni conseguite presenti nella *parte seconda*;
3. **descrivere** nella *parte terza* le attività professionali, culturali e artistiche, musicali, sportive, di cittadinanza attiva e di volontariato o di altro genere, svolte in ambito extrascolastico.

ADEMPIMENTI PER I DOCENTI:

- Per accedere al Curriculum dello studente visualizzare la seguente guida https://curriculumstudente.istruzione.it/assets/allegati/Guida%20Rapida_Accesso%20e%20consultazione%20docenti.pdf

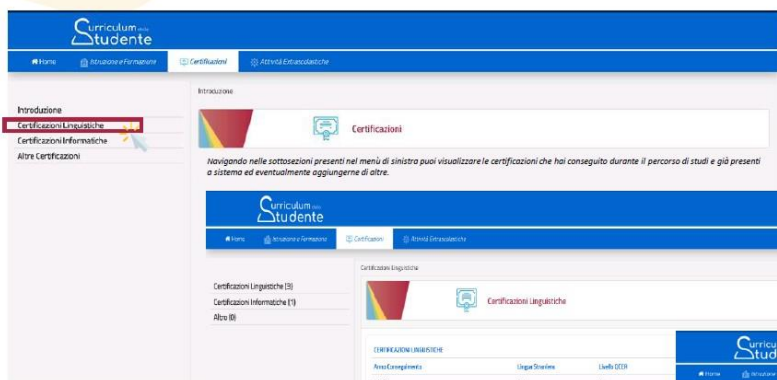
I docenti coordinatori potranno affiancare gli alunni nella procedura di compilazione del curriculum.

PASSAGGI SUCCESSIVI:

- La scuola accede al Curriculum e visualizza le informazioni precompilate nella prima e nella seconda parte, su cui può apportare eventuali integrazioni.
- Accedendo alla piattaforma Curriculum dello studente, lo studente può visualizzare le informazioni presenti nella prima e seconda parte e può provvedere ad inserire le informazioni di sua competenza.
- La scuola, prima dell'esame di Stato, consolida il tuo Curriculum con tutte le informazioni presenti, incluse quelle relative al credito scolastico.
- Durante l'esame di Stato, il Curriculum è messo a disposizione della Commissione d'esame, che ne tiene conto durante lo svolgimento del colloquio.
- Dopo l'esame, la scuola consolida definitivamente il Curriculum collegandolo in maniera univoca al diploma tramite l'inserimento del numero identificativo di quest'ultimo.
- Una volta consolidato, il Curriculum è messo a disposizione dello studente nella versione definitiva all'interno della piattaforma

Indicazioni operative

Di seguito si propongono alcune indicazioni di carattere operativo relative alla stesura del Curriculum dello studente; tali operazioni dovranno essere concluse **entro e non oltre la data del 9 maggio 2023**, in modo da consentire al consiglio di classe l'eventuale controllo dei dati inseriti dagli alunni nel corso dei consigli di classe. Eventuali attestati conseguiti in data successiva potranno comunque essere inseriti prima dello scrutinio finale.

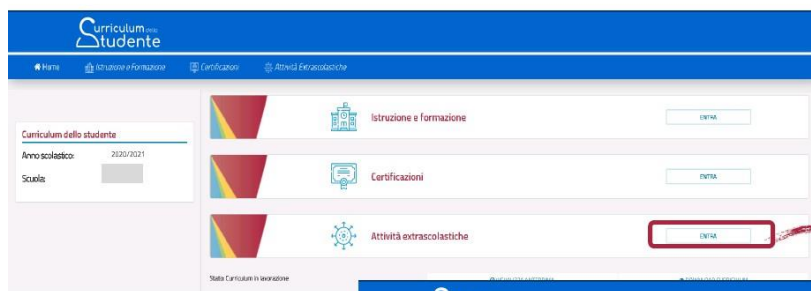
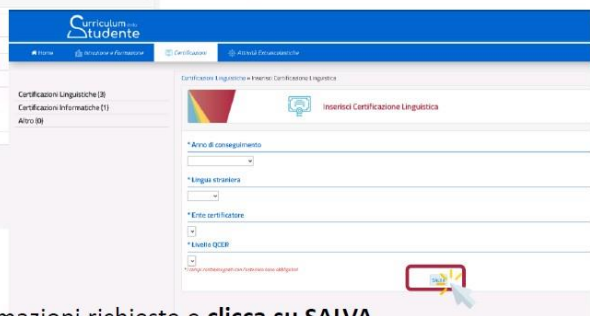


Puoi modificare o eliminare le certificazioni da te aggiunte

Non puoi modificare o eliminare le certificazioni già presenti a sistema

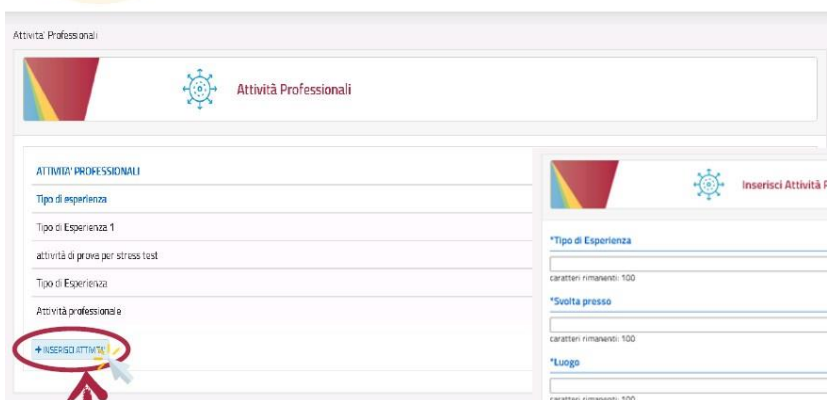
Per inserire una certificazione clicca su «**Inserisci certificazione linguistica**»

Inserisci le informazioni richieste e clicca su **SALVA**

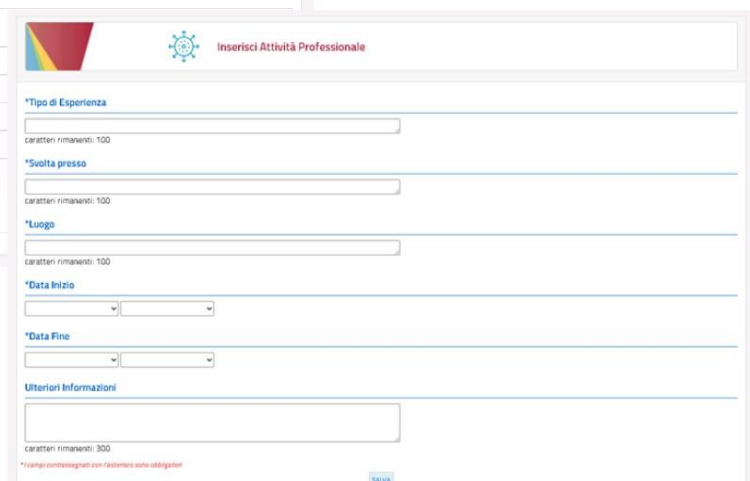


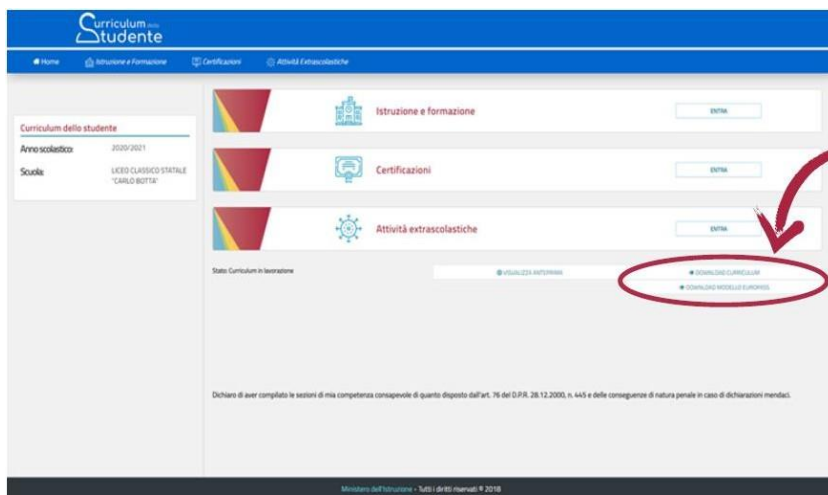
È bene curare la compilazione della terza parte, con attenzione alle esperienze che possono essere valorizzate nella stesura dell'elaborato e nel corso del colloquio

Puoi inserire le esperienze svolte nelle sezioni di interesse. **Solo le sezioni valorizzate saranno presenti nel documento finale.**



Tramite il pulsante «**Aggiungi attività**» è possibile inserire nuove esperienze con informazioni di dettaglio.





Dopo lo svolgimento dell'esame, quando è stato definitivamente consolidato, **il Curriculum viene messo a disposizione degli studenti all'interno della piattaforma**, assieme al Supplemento Europass al Certificato.

Per ulteriori chiarimenti consultare il seguente video

<https://www.youtube.com/watch?v=uhyhGJ2KJw8>

PRECISAZIONI:

è opportuno ricordare che:

- nella sezione CERTIFICAZIONI possono essere inseriti solo certificazioni di cui si disponedi attestato in originale (acquisite nel corso dei 5 anni);
- nella sezione ATTIVITA' EXTRASCOLASTICHE possono essere inserite attività di cui si dispone di attestato indicante la durata dell'attività e le competenze acquisite (svolte nel corsodei 5 anni), attestanti esperienze che possono essere valorizzate nella stesura dell'elaborato enel corso del colloquio d'esame.

Si allega:

Nota ministeriale

https://curriculumstudente.istruzione.it/assets/allegati/Notaprot7116_2021.pdf

Il Dirigente Scolastico
 Prof. Luigi Giulio Domenico Piliero
 Firma autografa sostituita a mezzo stampa ai sensi
 dell'art. 3 comma 2 del D. Lgs n. 39/199